

ΠΕΙΡΑΙΩΣ LEASING



Ηλεκτρονική Πλατφόρμα e-leasing
mylease.piraeusleasing.gr



Περιεχόμενα

- [1. Διαδικασία εισαγωγής στην πλατφόρμα](#)
- [2. Εισαγωγή στην πλατφόρμα](#)
- [3. Εγγραφή στην πλατφόρμα](#)
- [4. Είσοδος στην πλατφόρμα](#)
- [5. Ταυτοποίηση χρήστη](#)
- [6. Σελίδες της Πλατφόρμας](#)
- [7. Κεντρική σελίδα](#)
- [8. Εργασίες](#)
- [9.Εργασίες / Νέο Leasing](#)

- [10. Εργασίες / Αντίγραφο κίνησης λογαριασμού](#)
- [11. Εργασίες / Πίνακας Μισθωμάτων](#)
- [12. Εργασίες / Μη αυτοματοποιημένες](#)
- [13. Εργασίες / Επικοινωνήστε μαζί μου](#)
- [14.Ανακοινώσεις](#)
- [15. Έγγραφα](#)
- [16. E-Gov KYC](#)
- [17.Στοιχεία επικοινωνίας με την Πειραιώς Leasing](#)





Διαδικασία εισαγωγής στην πλατφόρμα

Για την εισαγωγή στην πλατφόρμα e-Leasing ο πελάτης θα χρειαστεί να κάνει αίτηση στην Πειραιώς Leasing.

Την αίτηση μπορεί να την προμηθευτεί από το site της εταιρίας <http://www.piraeusleasing.gr/yphresies-leasing/mylease> .

Υπάρχει η αίτηση για Φυσικό Πρόσωπο και η αίτηση για Νομικό Πρόσωπο.

Στην περίπτωση του Νομικού Προσώπου ο εκπρόσωπος της εταιρίας εξουσιοδοτεί τους χρήστες που θα έχουν πρόσβαση στην πλατφόρμα και θα βλέπουν την επιχειρηματική του εικόνα.

Η αίτηση μπορεί να υπογραφεί με έναν από τους παρακάτω τρόπους:

1. Με Εγκεκριμένη Ψηφιακή Υπογραφή και να μας επιστραφεί ηλεκτρονικά στη διεύθυνση ηλεκτρονικού ταχυδρομείου helpdesk@piraeusleasing.gr.
2. Μέσω της εφαρμογής gov.gr (<https://www.gov.gr/ipiresies/polites-kai-kathemerinoteta/psephiaka-eggrapha-gov-gr/psephiake-bebaiose-eggraphou>) και να μας επιστραφεί ηλεκτρονικά στη διεύθυνση ηλεκτρονικού ταχυδρομείου helpdesk@piraeusleasing.gr.
3. Μπορεί να υπογραφεί σε ΚΕΠ με βεβαίωση γνησίου υπογραφής και να σταλεί το πρωτότυπο στην ταχυδρομική διεύθυνση της εταιρίας, η οποία εδρεύει στην οδό Βασιλίσσης Σοφίας 1, 151 24 Μαρούσι, Αττικής.

Μόλις λάβουμε την αίτηση σας θα σας ενημερώσουμε άμεσα μέσω email για την πορεία της έτσι ώστε να μπορέσετε να προχωρήσετε στην δημιουργία του χρήστη.

Κατά την εγγραφή σας ως Φυσικό Πρόσωπο ή ως Νομικό Πρόσωπο θα χρειαστεί να δηλώσετε το όνομα χρήστη που επιθυμείτε αλλά να χρησιμοποιήσετε το ΑΦΜ, το Κινητό Τηλέφωνο και την διεύθυνση email που έχετε δηλώσει στην αίτηση σας.



Εισαγωγή στην πλατφόρμα

The screenshot shows the Piraeus Leasing website interface. At the top, there is a navigation bar with the company logo and name 'ΠΕΙΡΑΙΩΣ LEASING M.A.E.' on the left. The main navigation menu includes 'Η Εταιρεία', 'Leasing', 'Υπηρεσίες Leasing', 'Πάγια προς διάθεση', and 'e-Leasing', with the latter highlighted by a red box. A search bar is located in the top right corner. Below the navigation bar, a banner image shows hands typing on a laptop keyboard. A yellow box labeled 'My Lease' is overlaid on the left side of the banner. A white box with the text 'Αποκτήστε πρόσβαση στις Leasing συναλλαγές σας' is positioned in the upper right of the banner area. Below the banner, there are three main sections: 'Προτεινόμενες Λύσεις' (Proposed Solutions) with sub-options for 'Ακίνητα προς διάθεση', 'Εξοπλισμός προς διάθεση', and 'Οχήματα προς διάθεση'; 'Αναζητήστε την Ιδανική Λύση' (Find the Ideal Solution) featuring a dropdown menu labeled 'Επιλέξτε λύση' and a 'Αναζήτηση' (Search) button; and 'Σχετικά με το Leasing' (About Leasing) with a list of links: '> Τι σημαίνει Leasing και γιατί με αφορά;', '> Αγορά ή Leasing;', '> Τι μου χρηματοδοτεί το Leasing;', '> Τι σημαίνει Sale & Leaseback;', and '> Πόσο απλή και άμεση είναι η διαδικασία;'. A pagination indicator '1 2 3 4 5 6' is visible at the bottom right of the banner area.

Η εισαγωγή στην πλατφόρμα e-Leasing γίνεται από την σελίδα της Πειραιώς Leasing : www.piraeusleasing.gr





Εγγραφή στην πλατφόρμα

Καλωσήρθατε στο My Lease

Φυσικό Πρόσωπο



ΣΥΝΔΕΣΤΕ ΕΔΩ

Αν έχετε λογαριασμό My Lease

ΣΙΓΗΡΗΣΙΑΔ

Νομικό Πρόσωπο



ΣΥΝΔΕΣΤΕ ΕΔΩ

Αν έχετε λογαριασμό My Lease

ΣΙΓΗΡΗΣΙΑΔ

Εγγραφή στο My Lease

Username*

Email*

First Name*

Last Name*

Password*

Repeat Password*

VAT Number*

Mobile Phone*

ΑΠΟΧΕΙΡΩΣΗ ΠΡΟΒΟΛΗΣ

ΕΓΓΡΑΦΗ

Υπάρχει ήδη λογαριασμός

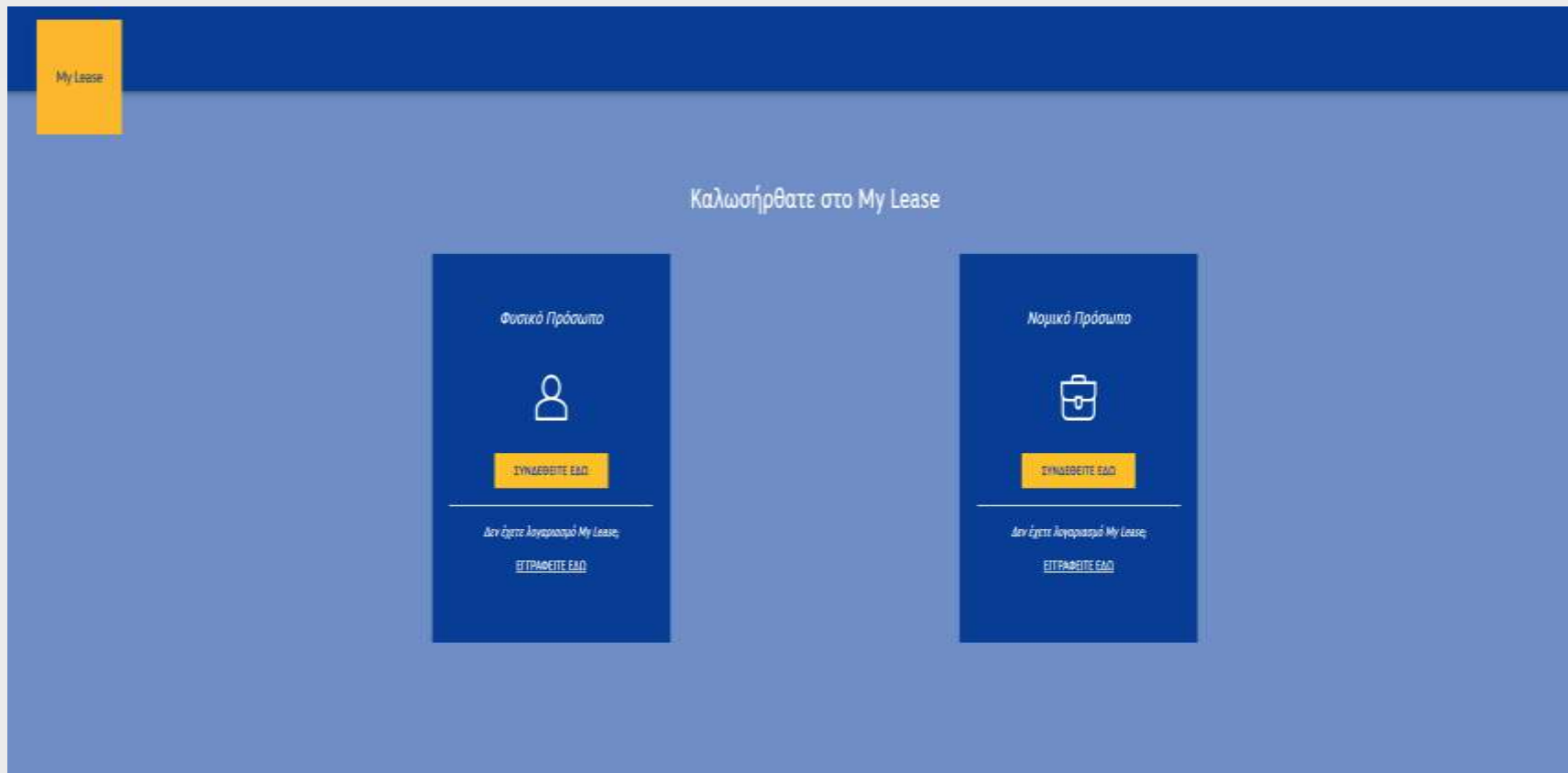
Στην αρχική σελίδα της ηλεκτρονικής πλατφόρμας e-Leasing για να δημιουργήσετε νέο χρήστη επιλέγετε «ΕΓΓΡΑΦΕΙΤΕ ΕΔΩ».

Στη συνέχεια για να πραγματοποιήσετε την εγγραφή σας θα χρειαστεί να συμπληρώσετε την φόρμα εγγραφής με τα απαραίτητα πεδία και να πατήσετε το κουμπί «ΕΓΓΡΑΦΗ».

Έπειτα, θα σας σταλεί αυτοματοποιημένο μήνυμα στο email που έχετε δηλώσει για την ολοκλήρωση της εγγραφής έτσι ώστε να συνδεθείτε στην ηλεκτρονική πλατφόρμα e-Leasing.



Είσοδος στην πλατφόρμα



Η σύνδεση στην ηλεκτρονική πλατφόρμα e-Leasing μπορεί να γίνει είτε ως Φυσικό πρόσωπο είτε ως Νομικό πρόσωπο.



Ταυτοποίηση χρήστη

Είσοδος στο My Lease

Για την είσοδό σας στην πλατφόρμα, αρχικά επιλέξτε «Λήψη Κωδικού Μιας Χρήσης» & αφού τον καταχωρήσετε παρακάτω, επιλέξτε Επιβεβαίωση.

- - -

ΛΗΨΗ ΚΩΔΙΚΟΥ ΜΙΑΣ ΧΡΗΣΗΣ

ΕΠΙΒΕΒΑΙΩΣΗ

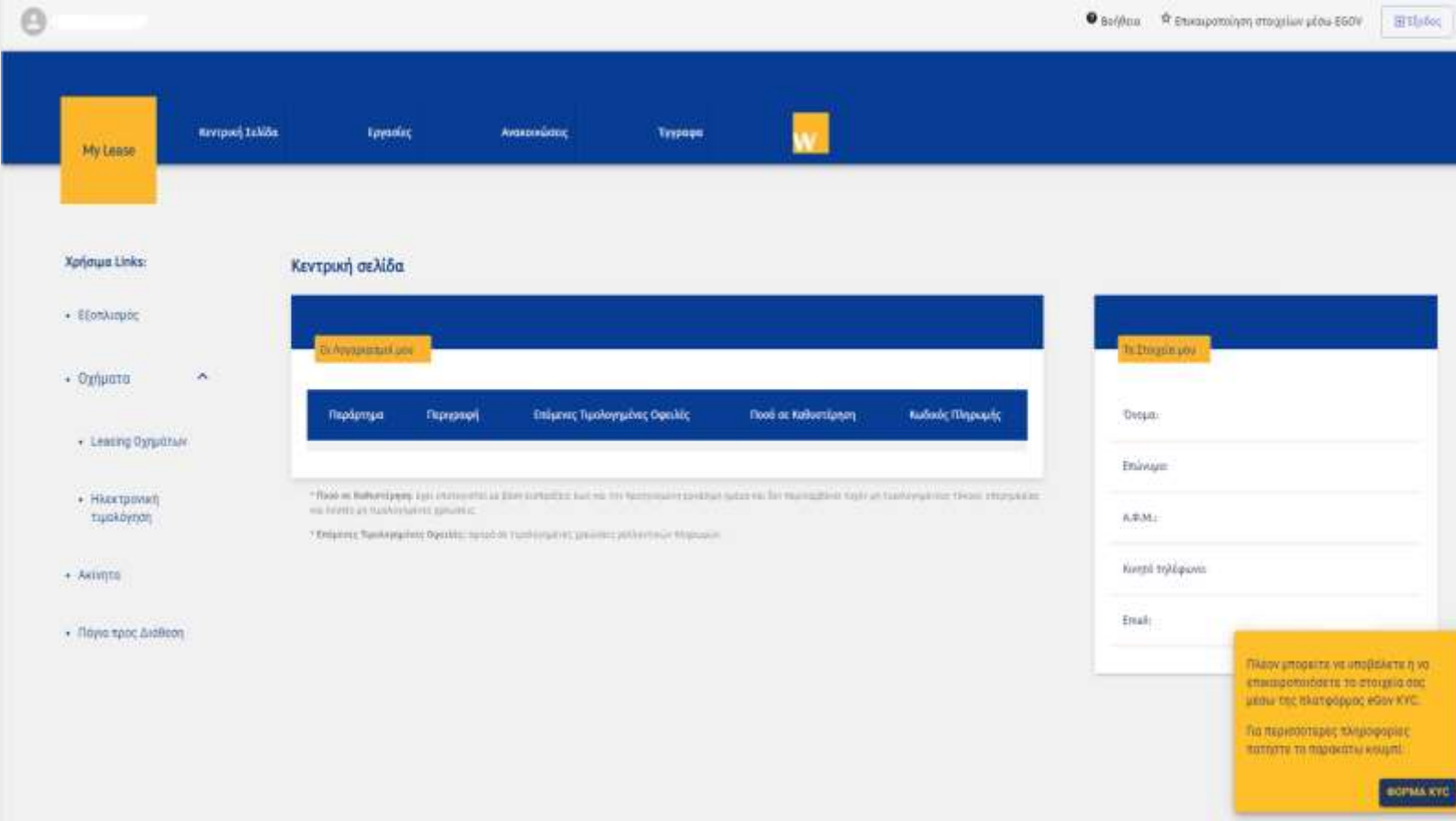
Αφού πραγματοποιήσετε την εγγραφή σας μπορείτε να συνδεθείτε στην ηλεκτρονική πλατφόρμα e-Leasing.

Ως πρόσθετη ασφάλεια χρησιμοποιείται One Time Password, OTP, το οποίο αποστέλλεται με μήνυμα στο κινητό του πελάτη που έχει δηλωθεί κατά την εγγραφή.

Πατάμε το κουμπί «ΛΗΨΗ ΚΩΔΙΚΟΥ ΜΙΑΣ ΧΡΗΣΗΣ» και αποστέλλεται με μήνυμα ο κωδικός στο κινητό του χρήστη.



Σελίδες της Πλατφόρμας



Η ηλεκτρονική πλατφόρμα e-Leasing περιέχει πέντε βασικές ενότητες:

Κεντρική σελίδα- Οι Λογαριασμοί μου

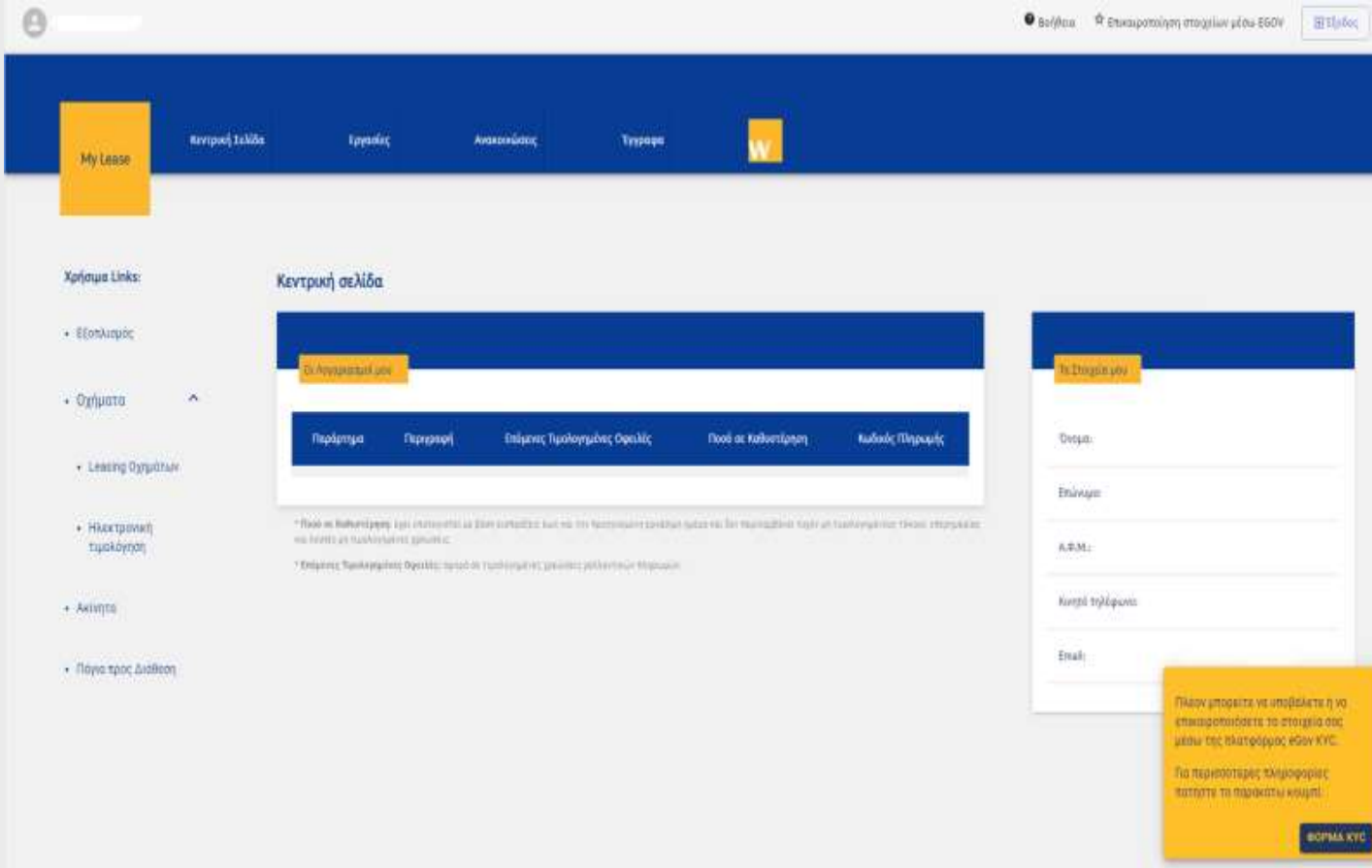
- Εργασίες
- Ανακοινώσεις
- Έγγραφα
- Χρήσιμα Links
- e-Gov KYC

Επίσης, στην ηλεκτρονική πλατφόρμα e-Leasing εμφανίζονται πελάτες με μόνο με ενεργά.





Κεντρική σελίδα



Κατά την είσοδο στην ηλεκτρονική πλατφόρμα εμφανίζεται η «**Κεντρική σελίδα**» που περιέχει τις παρακάτω ενότητες:

- «Χρήσιμα Links» που είναι μια διασύνδεση με το site της Πειραιώς Leasing www.piraeusleasing.gr καθώς και η διασύνδεση με την Ηλεκτρονική Τιμολόγηση
- «Οι Λογαριασμοί μου» μια συνοπτική εικόνα των παραρτημάτων με Ληξιπρόθεσμες οφειλές και Κωδικό πληρωμής
- «Τα Στοιχεία μου» εμφανίζονται το Όνομα, Επώνυμο, ΑΦΜ, κινητό τηλ. & email του χρήστη
- «Φόρμα KYC» μέσω της οποίας μπορείτε να πραγματοποιήσετε επικαιροποίηση των στοιχείων σας μέσω EGOV





Εργασίες

Χρήσιμα Links:

- Εξοπλισμός
- Οχήματα
 - Leasing Οχημάτων
 - Ηλεκτρονική τιμολόγηση
- Ακίνητα
- Παγιά προς Διάθεση

Εργασίες

Παρακάτω βρείτε λίστα εργασιών για τις οποίες μπορείτε να αιτηθείτε με ένα κλικ. Εκπρόσωπος της Πειραιώς Leasing θα σας ενημερώσει άμεσα.

- Νέο Leasing
- Αντίγραφο κίνησης λογαριασμού
- Πίνακας Μισθώματων
- Αντίγραφο τελευταίου τιμολογίου μισθώματος
- Αντίγραφο τιμολογίου σύμβασης Leasing (αρχικής αγοράς)
- Αντίγραφο σύμβασης Leasing
- Επικοινωνήστε μαζί μου

Η σελίδα «Εργασίες» εμφανίζει μια λίστα εργασιών που παρέχονται μέσω της ηλεκτρονικής πλατφόρμας e-Leasing του πελάτη.

Οι εργασίες χωρίζονται σε δύο (2) κατηγορίες:

- Αυτοματοποιημένες- Παρέχονται στον πελάτη χωρίς διαμεσολάβηση της Πειραιώς Leasing
- Μη αυτοματοποιημένες – Λαμβάνει αίτημα η Πειραιώς Leasing και ενημερώνει για την πελάτη άμεσα για την πορεία του αιτήματος του



Εργασίες / Νέο Leasing

Νέο Leasing

ΕΞΟΠΛΙΣΜΟΣ	ΚΑΙΝΟΥΡΙΟ/ ΜΕΤΑΧΕΙΡΙΣΜΕΝΟ
<input type="text"/>	ΚΑΙΝΟΥΡΙΟ
ΗΜΕΡΟΜΗΝΙΑ ΕΝΑΡΞΗΣ	ΗΜΕΡΟΜΗΝΙΑ ΛΗΞΗΣ
2023-10-10	
ΕΚΤΙΜΩΜΕΝΗ ΑΞΙΑ ΕΞΟΛΙΣΜΟΥ *	ΠΡΟΚΑΤΑΒΟΛΗ *
€	€
ΥΠΟΛΕΙΜΜΑΤΙΚΗ ΑΞΙΑ *	ΠΡΟΜΗΘΕΥΤΗΣ *
€	
ΠΕΡΙΓΡΑΦΗ - ΣΧΟΛΙΑ	
<input type="text"/>	
Όνομα Αρχείου	UPLOAD
ΑΠΟΣΤΟΛΗ	

Ο πελάτης μέσω της επιλογής «Νέο Leasing» μπορεί να αιτηθεί ένα νέο Leasing και να επισυνάψει και τα απαραίτητα έγγραφα.





Εργασίες / Αντίγραφο κίνησης λογαριασμού

Αναζήτηση 🔍

Γραμμές ανά σελίδα 5 0-0 από 0 |< < > >|

EXPORT ΣΕ EXCEL

Οι Λογαριασμοί μου

Κωδ. πελάτη	Παράρτημα	Παραστατικό	Σχόλιο	Ημ. Έκδοσης	Ημ. Λήξης	Χρέωση	Πίστωση	Προοδευτικό υπόλοιπο χρέωση	Προοδευτικό υπόλοιπο πίστωση
-------------	-----------	-------------	--------	-------------	-----------	--------	---------	-----------------------------	------------------------------

Ο πελάτης μπορεί να δει στοιχεία αναλυτικά στοιχεία του λογαριασμού του όπως: Κωδ.Πελάτη, Παράρτημα, Παραστατικό, Χρέωση, Πίστωση κλπ.

Στην συνέχεια μπορεί να εξάγει τα στοιχεία σε αρχείο excel έτσι ώστε να μπορέσει να τα επεξεργαστεί πιο εύκολα.





Εργασίες / Πίνακας Μισθωμάτων

Αναζητήστε Παράρτημα 🔍

Γραμμές ανά σελίδα 5 ▾ 0-0 από 0 | < > >|

Επιλέξτε κάποιο παράρτημα για να δείτε την ανάλυση μισθωμάτων.

Παράρτημα	Περιγραφή	Επόμενες Τιμολογημένες Οφειλές	Ποσό σε Καυστήρηση	Κωδικός Πληρωμής	Export σε excel
-----------	-----------	--------------------------------	--------------------	------------------	-----------------

Στην επιλογή «Πίνακας Μισθωμάτων» θα μπορεί ο πελάτης να δει την ανάλυση των μισθωμάτων του και στην συνέχεια αν το επιθυμεί θα μπορεί να τα εξαγάγει σε αρχείο excel



Εργασίες / Μη αυτοματοποιημένες

Αντίγραφο τελευταίου τιμολογίου μισθώματος

Αντίγραφο τιμολογίου σύμβασης Leasing (αρχικής αγοράς)

Αντίγραφο σύμβασης Leasing

Μη αυτοματοποιημένες επιλογές:

- Αντίγραφο τελευταίου τιμολογίου μισθώματος
- Αντίγραφο τιμολογίου σύμβαση Leasing(αρχικής αγοράς)
- Αντίγραφό σύμβασης Leasing

Αντίγραφο τελευταίου τιμολογίου μισθώματος ×

Είστε βέβαιοι ότι επιθυμείτε την έκδοση του αντιγράφου τελευταίου τιμολογίου μισθώματος;

ΑΚΥΡΩΣΗ

ΕΠΙΒΕΒΑΙΩΣΗ

Όταν ο πελάτης επιλέξει μία από τις παραπάνω ενέργειες τότε αποστέλλεται αυτόματα αίτημα στην Πειραιώς Leasing. Στην συνέχεια οι υπάλληλοι ενημερώνουν άμεσα τον πελάτη για την πορεία της αίτησης του.





Εργασίες / Επικοινωνήστε μαζί μου

Φόρμα μέσω της οποίας ο πελάτης αιτείται να επικοινωνήσουμε μαζί του.

Αίτηση για υποστήριξη

<input type="text" value="Name *"/>	<input type="text" value="Email"/>
<input type="text" value="Mobile Phone *"/>	<input type="text" value="VAT Number *"/>
<input type="text" value="Description"/>	





Ανακοινώσεις

Ανακοινώσεις που θα εμφανίζονται στην σελίδα κάθε πελάτη. Θα περιέχουν ενημερώσεις π.χ. για νέες υπηρεσίες, θέματα ασφάλειας κλπ.

The screenshot shows the user interface of the Piraeus Leasing portal. At the top, there is a dark blue navigation bar with several menu items: 'My Lease', 'Κεντρική Σελίδα', 'Εργασίες', 'Ανακοινώσεις', 'Έγγραφα', and a logo. The 'Ανακοινώσεις' menu item is highlighted. Below the navigation bar, the main content area is titled 'Ανακοινώσεις'. On the left side, there is a sidebar with 'Χρήσιμα Links:' and a list of categories: 'Εξοπλισμός', 'Οχήματα', 'Leasing Οχημάτων', 'Ηλεκτρονική τιμολόγηση', 'Ακίνητα', and 'Πάγια προς Διάθεση'. The 'Οχήματα' category is expanded. In the main content area, there is a notification box titled 'Κυβερνοασφάλεια' (Cybersecurity) with the text: 'Ο κόσμος της κυβερνοασφάλειας γίνεται ολοένα και πιο περίπλοκος, καθώς οργανισμοί μετακινούνται στο cloud και η Πειραιώς Leasing ποτέ δε θα σας ζητήσει να κοινοποιήσετε τον χρήστη σας και τον κωδικό σας.' A green checkmark icon is visible in the bottom right corner of the notification box. At the top right of the main content area, there are controls for 'Γραμμές ανά σελίδα' (5) and '1-1 από 1' with navigation arrows.





Έγγραφα

Χρήσιμα Links:

- Εξοπλισμός
- Οχήματα
 - Leasing Οχημάτων
- Ηλεκτρονική τραπεζοαγωγή
- Ακίνητα
- Πόγια προς Διάθεση

Έγγραφα

Στην ενότητα αυτή μπορείτε να μεταφορτώσετε τα έγγραφά σας χρησιμοποιώντας το κάτωθι κουμπί "UPLOAD FILE"

Rows per page: 5 1-3 of 3

ΟΝΟΜΑ ΑΡΧΕΙΟΥ	ΗΜΕΡΟΜΗΝΙΑ	ΑΠΟΣΤΟΛΕΑΣ	ΛΗΨΗ ΑΠΟ	ΔΡΑΣΕΙΣ
test_-_Αντιγραφή_ΥγPatVC.docx	24/10/2022 17:21:36	ΠΕΛΑΤΗΣ	P Leasing	DOWNLOAD DELETE
test_-_Αντιγραφή.docx	24/10/2022 15:10:35	ΠΕΛΑΤΗΣ	P Leasing	DOWNLOAD DELETE
test2_BUwtmEp.docx	04/05/2022 08:55:15	ΠΕΛΑΤΗΣ		DOWNLOAD DELETE

UPLOAD FILE

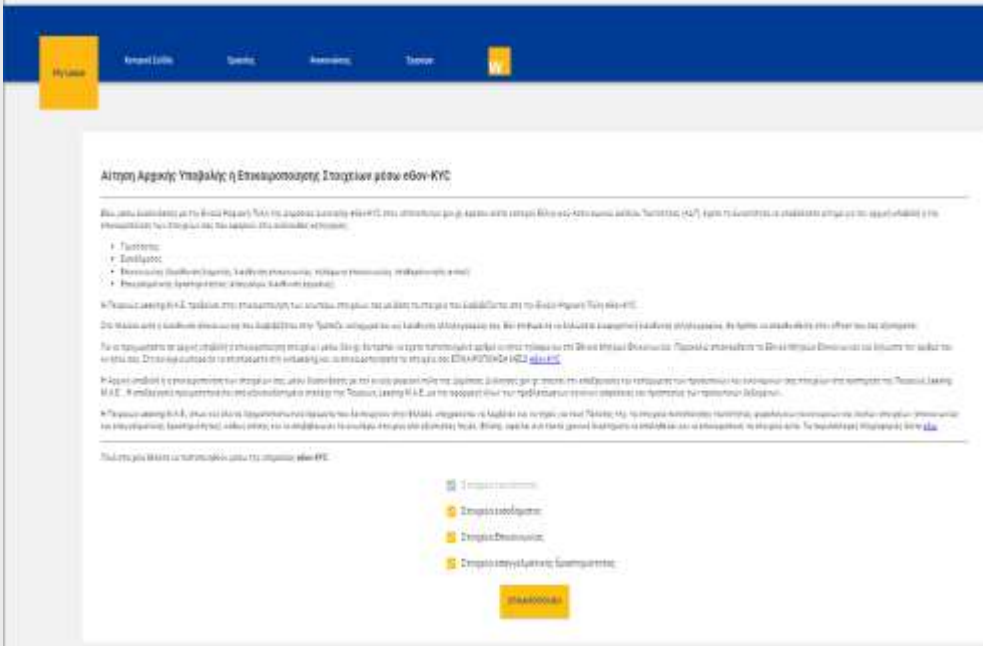
Η Ηλεκτρονική πλατφόρμα e-Leasing παρέχει την δυνατότητα ανταλλαγής εγγράφων μεταξύ των πελατών και της εταιρείας Πειραιώς Leasing.

Ο πελάτης μπορεί να ανεβάσει έγγραφα τα οποία στην συνέχεια ο υπάλληλος της Πειραιώς Leasing θα μπορέσει να τα παραλάβει και να τα επεξεργαστεί.

Η υπηρεσία παρέχει μια γρήγορη ανταλλαγή αρχείων απαλλαγμένη από δεσμεύσεις όπως το μέγεθος αρχείου και παρέχει ασφάλεια και λειτουργική ευχρηστία.



E-Gov KYC



Μέσω της ηλεκτρονικής πλατφόρμας e-Leasing δίνεται η δυνατότητα επικαιροποίησης των στοιχείων των πελατών, φυσικών προσώπων, μέσω της υπηρεσίας του eGov Know Your Customer.

Με την επιλογή «ΕΠΙΚΑΙΡΟΠΟΙΗΣΗ» ανακατευθύνεται ο πελάτης σε σελίδα του eGov στην οποία θα πρέπει να δώσει την συναίνεση του.

Εκεί ο πελάτης θα χρειαστεί τους κωδικούς που διαθέτει για την εισαγωγή του στο TaxisNet.





Στοιχεία επικοινωνίας με την Πειραιώς Leasing

Διεύθυνση: Βασιλίσσης Σοφίας 1, Μαρούσι , ΤΚ 151 24

E-mail: info@piraeusleasing.gr

Τηλέφωνο: 2107760600

Τηλέφωνα support: 2107760718 , 2107760722

Site: www.piraeusleasing.gr

